

Dětské elektrické vozítko Eljet Funcar



Uživatelský manuál

!Produkt můžete používat pouze po prostudování tohoto manuálu!

Děkujeme, že jste si zakoupili náš produkt. Jedná se o vysoce inovativní elektrický pojízdný produkt. Není určen pro děti do 3 let.

VAROVÁNÍ! Před používáním produktu se přesvědčte, že jste si řádně přečetl tento manuál a porozuměl instrukcím v něm obsaženým k používání tohoto produktu. Před použitím se důkladně seznamte se všemi funkcemi a se způsobem ovládání přístroje, díky čemuž se vyhnete pádům a dalším nepříjemnostem atd. Uživatelský manuál se zmiňuje o všech pokynech a instrukcích, uživatel je povinen důkladně si je přečíst a řídit se jimi. Tento produkt není dopravním prostředkem a musí být používán pod dohledem dospělých osob. Naše společnost není zodpovědná za jakékoliv následky, které mohou být výsledkem špatného zacházení s tímto produktem. Pro další informace, nebo v případě doplňujících dotazů nás prosím kontaktujte. Při zjištění jakékoliv závady či podezření na závadu, je zákazník povinen tuto závadu okamžitě nahlásit prodejci, který se postará o případnou reklamaci. Je přísně zakázáno produkt po zjištění závady či při podezření na závadu dále používat a pokoušet se demontovat. Nabíjejte koloběžku pouze originální nabíječkou.

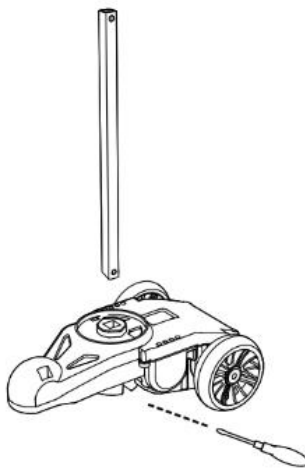
Je zakázáno používat:

- bez dohledu dospělé zodpovědné osoby,
- bez důkladného prostudování manuálu,
- po požití alkoholu či návykových a halucinogenních látek,
- bez ochranných pomůcek a pevného obutí,
- v dopravních prostředcích,
- k prudkému zatáčení ve vysoké rychlosti, jezděte takovou rychlostí, která odpovídá Vaším dovednostem,
- hýbat se prudce či provádět jakoukoliv jinou činnost, která by mohla vést ke snížení pozornosti při řízení
- v nepříznivém počasí, za deštivých dnů či dokonce ve sněhu. Uživatel je povinen zabránit jakémukoliv kontaktu s vlhkostí a kapalinou v jakémkoliv skupenství,
- na mokřem, kluzkém, namrzlém, zabahněném, zasněženém, kamenitém či písčném povrchu,
- na hrubém, hrbolatém či jinak nerovném povrchu, vyhněte se veškerým překážkám,
- v blízkosti hořlavín, ohně či látek, které mohou dát lehce za vznik otevřenému ohni,
- pokud Vaše váha neodpovídá intervalu stanovenému v tomto manuálu,
- pro převoz více než jedné osoby,
- pro převoz zvířat a různých zařízení.

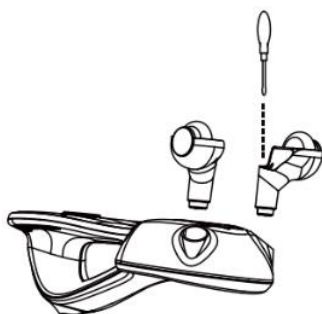
V případě, že nesouhlasíte s instrukcemi uvedenými v tomto manuálu, produkt nepoužívejte.

SESTAVENÍ

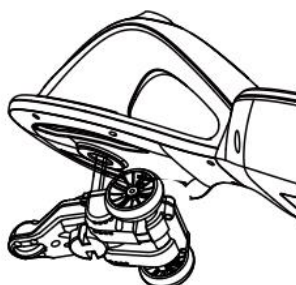
Vložte hranatou trubku do díry tak, jak je znázorněno na obrázku. Zarovnejte s otvory pro šrouby, zašroubujte šroubovákem. Zajistěte a utáhněte.



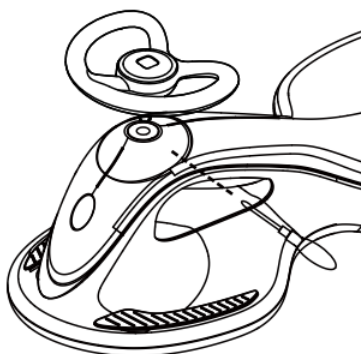
Instalujte levé a pravé zadní kolo hladkým povrchem směrem ven. Zatlačte do díry tak, aby šly vložit šrouby, utáhněte .



Otočte tělo vozítka a vložte část s hranatou trubkou tak, aby byly měděné plíšky obou částí v kontaktu, a zároveň ložisko bylo ve své pozici.

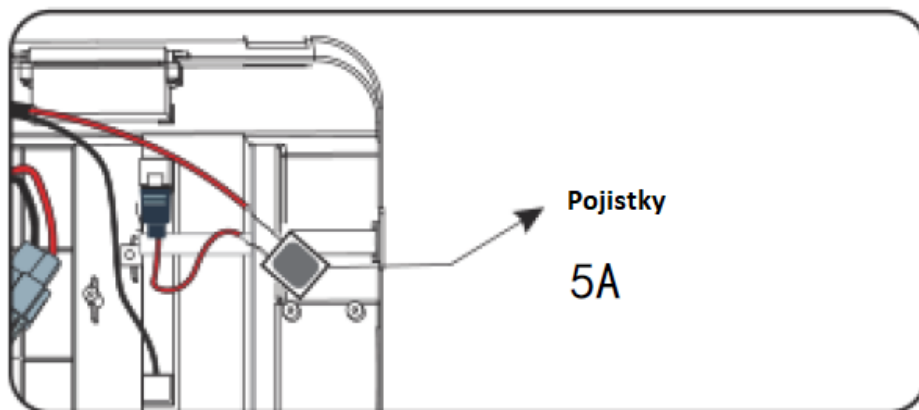
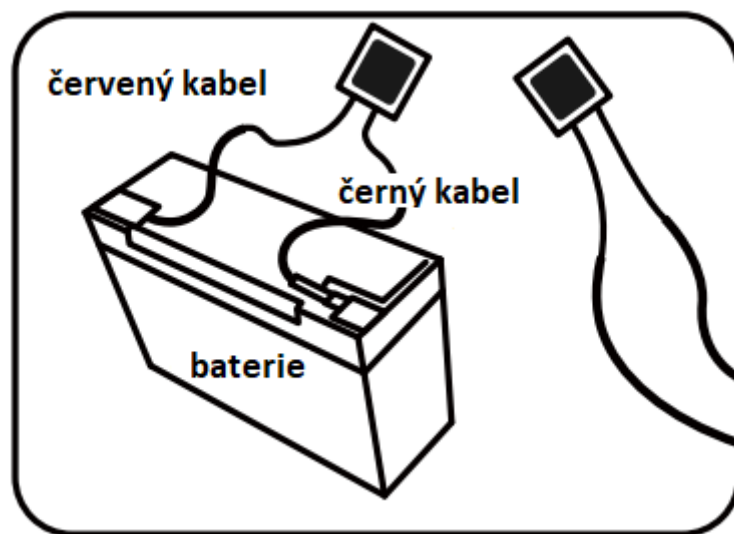


Otočte jezditko a nasadte volant, vložte šroub a utáhněte. Zkontrolujte dotažení a pevnost.



Baterie a nabíjení

- Před prvním použitím nabíjete 2–3 hodiny.
- Baterii není možné nabíjet více než deset hodin, v opačném případě dojde k jejímu poškození.
- Při nabíjení nejprve zapojte nabíječku do zařízení, poté do sítě.
- Je běžné, že se baterie a nabíječka zahřívají až na 60 °C
- Pokud je nabíječka mokrá, nenabíjete, může způsobit zkrat.
- Používejte pouze originální nabíječku.
- Nabíjete pouze pod dohledem dospělé osoby.
- Vypínejte zařízení, pokud ho nepoužíváte.
- Pokud nepoužíváte delší dobu odpojte baterii.
- Používejte pouze originální baterii.
- Baterie by měla být během nabíjení vyjmuta ze zařízení.
- Zachovávejte správnou polaritu baterií.
- Dráty opačné polaritu nikdy nepospojíte

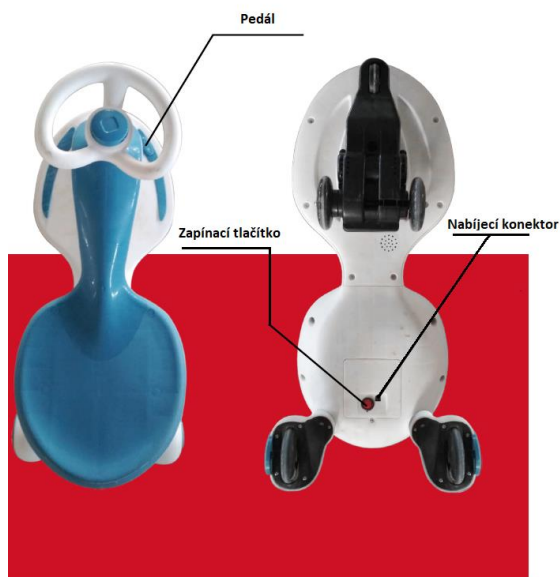


Zařízení je vybaveno pojistkou. Pokud je zařízení přetížené, pojistka automaticky odpojí přívod. Musíte počkat pět až deset vteřin, než se znovu spustí.

Nepoužívejte baterii v následujících případech:

- 1) baterie vydává značné teplo či zápach
- 2) únik jakékoliv substance/tekutiny.

POPIS A FUNKCE ZAŘÍZENÍ:



Zařízení zapnete tlačítkem zapínání. Šlápnutím na pedál se zařízení rozjede dopředu. Když otočíte volantem o devadesát stupňů a více, zařízení bude couvat. (Pozor: zařízení musí úplně zastavit, jinak hrozí poškození motru.

VAROVÁNÍ!

- Produkt může sestavit pouze dospělá osoba
- Vždy odstraňte ochranný materiál ze součástí produktu
- Ujistěte se, že je zařízení odpojeno od baterie

INSTRUKCE, NUTNÉ KE SPRÁVNÉMU POUŽÍVÁNÍ

- Při uskladnění dbejte na to, aby bylo zařízení uloženo v teplém, suchém prostředí. Neskladujte v prostorách a místech, kde hrozí její přehřátí (přímé slunce, automobil...). Doporučujeme zařízení přikrýt, aby se nezaprášilo.
- Zařízení udržujte čisté a suché. K čištění použijte vlhký hadřík. Vyhněte se kontaktu s vodou/ kapalinou v jakémkoliv skupenství.
- Zařízení se nesmí používat na mokrém, vlhkém, klzkém nebo sypkém povrchu.
- Je zakázáno zařízení přetěžovat.
- Je nutné vždy při užívání brát ohled na své okolí. Před používání výrobku se ujistěte, že před či za vozidlem není žádná překážka.

VAROVÁNÍ!

Před každou jízdou zkontrolujte kola, nabití baterie, dotažení všech součástí a celkový stav zařízení. Pokud zjistíte jakýkoliv problém, okamžitě se obraťte na Vašeho prodejce. Nevyměňujte ani neprovádějte jakékoliv úpravy součástí zařízení, které mohou zásadně ovlivnit ovladatelnost a užívání zařízení či dokonce způsobit jeho zničení. Jakýmkoliv zásahem do zařízení ztrácíte záruku.

DŮLEŽITÁ UPOZORNĚNÍ

Zařízení se nepohybuje/nejde spustit:

- Pokud je vypínač v poloze OFF (vypnuto).
- Pokud pojistka nefunguje správně.
- Pokud není baterie připojena, zkontrolujte červené a černé vodiče.
- Je-li nabíječka připojena, vozidlo se nezapne. Odpojte nabíječku.
- Pokud pedálový spínač nefunguje správně.
- Pokud kola uvíznou a nemohou se pohybovat.

Zařízení se pohybuje pomalu:

- Není-li baterie zcela nabitá.
- Pokud dojde k problému s koly, např. kola uvízla a nemohou se pohybovat.
- Pokud hmotnost jezdce překračuje povolené parametry.

Před začátkem užívání zařízení si důkladně přečtěte tento manuál a ujistěte se, že jste informacím v něm řádně porozuměli. Pokud nesouhlasíte s instrukcemi a poučeními uvedenými v tomto manuálu, produkt nepoužívejte. Před každou jízdou je nutné zkontrolovat celkový stav zařízení.

Naše společnost neodpovídá za možné újmy, které mohou vzniknout v důsledku nesprávného užívání produktu, které je v rozporu s instrukcemi uvedenými v tomto manuálu.

Uschovejte daňový doklad o nákupu. Tento doklad zároveň slouží jako záruční list. Dovozce zaručuje bezproblémový chod zařízení po dobu 24 měsíců ode dne nákupu při dodržení podmínek uvedených v tomto manuálu.

Půjčí-li majitel zařízení třetí osobě, naše společnost nezodpovídá za újmy, které vzniknou při nedodržení doporučení v tomto manuálu. Jakýmkoliv porušením tohoto manuálu zákazník přebírá veškerou plnou odpovědnost za své jednání. Je zakázáno půjčovat třetím osobám, které důkladně neprostudovaly tento manuál.

TECHNICKÉ PARAMETRY

Název	Parametry
Hmotnost	6,5 kg
Provozní teplota	10–40 °C
Baterie	12 V, 4 500 mAh
Výkon motoru:	35 W
Doba nabíjení	2- 3 hodiny
Velikost	73x34.5x39cm
Materiál	plast
Rychlost	2–5 km/h
Doporučený věk jezdce	Od 3 let
Maximální hmotnost jezdce	100 kg, dlouhodobé používání 30 kg

Jakékoliv užití obsahu materiálu, včetně jeho převzetí, je bez souhlasu firmy Eljet s.r.o. zapovězeno.

Copyright © Eljet s.r.o.

Všechna práva vyhrazena. Určeno jen pro osobní využití. Bez předchozího písemného souhlasu Eljet s.r.o. je zakázána jakákoli další publikace, přetištění nebo distribuce tohoto materiálu nebo jeho části zveřejněného na stránkách www.kolozka.cz či www.powerguy.cz

EU PROHLÁŠENÍ O SHODĚ

EU DECLARATION OF CONFORMITY

a) **Identifikační údaje o výrobcí, zplnomocněném zástupci:**

Obchodní firma: **Eljet s.r.o.**

Registované sídlo: Kladenská 278/61, 160 00 Praha 6, ČR

IČO: 01504134

b) **Identifikační údaje o výrobcí:**

Obchodní firma: **Eljet s.r.o.**

Sídlo: **Kladenská 278/61, 160 00 Praha 6, ČR**

c) **Popis výrobku:**

Název: Dětská vozítka

Model: Eljet Funcar

Modifikace: JL6309

d) **Odkaz na specifikace a právní předpisy a harmonizované normy:**

směrnice Evropského parlamentu a Rady č.2014/53/EU týkající se dodávání rádiových zařízení na trh.

Nařízení vlády č. 118/2016 Sb., o posuzování shody elektrických zařízení určených pro používání v určitých mezích napětí při jejich dodávání na trh (Směrnice 2014/35/EU). Nařízení vlády č. 117/2016, které je ekvivalentní směrnici Rady 2014/30/EU, nařízení vlády č. 176/2008 Sb. ve znění nařízení vlády č. 170/2011 Sb., které je ekvivalentní směrnici rady č. 2006/42/ES ve znění směrnice rady 2009/127/ES a 2012/32/EU, nařízení vlády č. 481/2012 Sb. které je ekvivalentní směrnici rady č. 2011/65/EU, nařízení vlády č. 426/2016 Sb. které je ekvivalentní směrnici rady č. 2014/53EU, ČSN EN ISO 12100, ČSN EN 60950-1 ed. 2, ČSN EN 61000-6-3 ed. 2, ČSN EN 55014-1 ed. 3, ČSN EN ISO 13849-1

e) **Popis a určení funkce výrobku:**

Dětská vozítka jsou poháněna elektromotory napájenými z baterie 12 V. Součástí dětských vozítek je nabíječka (12 V). Modifikace se liší některými technickými parametry, designem. Konstrukční princip i použité prvky jsou shodné.

Dvojčíslí roku, v němž byl stanovený výrobek opatřen označením CE: 21

Toto EU prohlášení o shodě vydal na vlastní odpovědnost výrobce – zplnomocněný zástupce.

Tomáš Brepta, jednatel

V Praze dne: 7.4.2021

Eljet s.r.o.
Kladenská 278/61
160 00 Praha 6
IČ: 01504134, DIČ: CZ01504134

Podpis.....

Detské elektrické vozítko Eljet Funcar



Užívateľský manuál

! Produkt môžete používať iba po dôkladnom preštudovaní celého manuálu!

Ďakujeme Vám, že ste si zakúpili náš produkt. Jedná sa o vysoko inovatívny elektrický pojazdný produkt. Nie je určen pre deti do 3 rokov.

VAROVANIE! Pred používaním produktu sa presvedčte, že ste si riadne prečítali tento manuál a porozumeli inštrukciám v ňom obsiahnutým. Dôkladne sa oboznámte so všetkými funkciami a so spôsobom ovládania prístroja na bezpečné používanie a údržbu. Užívateľský manuál sa zmieňuje o všetkých usmerneniach a inštrukciách, užívateľ je povinný dôkladne si ich prečítať a riadiť sa nimi. Naša spoločnosť nie je zodpovedná za akékoľvek škody či prípadnej ujmy, ktoré môžu byť výsledkom zlého zaobchádzania s produktom, ktoré je v rozpore s týmto manuálom. Pre ďalšie informácie, alebo v prípade doplňujúcich otázok, nás prosím kontaktujte. Pri zistení akejkoľvek závady či podozrenie na závalu je zákazník povinný túto závalu okamžite nahlásiť predajcovi, ktorý sa postará o prípadnú reklamáciu. Je prísne zakázané produkt po zistení závady či pri podozrení na závalu ďalej používať a pokúšať sa demontovať. Nabíjajte produkt len originálnou nabíjačkou.

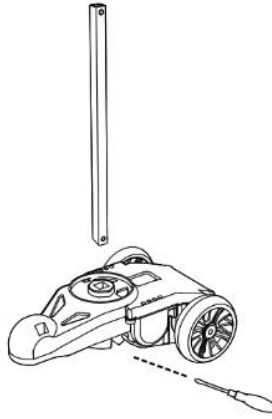
Je zakázané produkt používať:

- bez dozoru dospelaj zodpovednej osoby,
- bez dôkladného preštudovania manuálu,
- po požití alkoholu či návykových a halucinogénnych látok,
- bez použitia ochranných pomôcok a pevne obuvi,
- na vozovkách a verejných komunikáciách, v blízkosti automobilov či iného nebezpečenstva,
- v dopravných prostriedkoch,
- k prudkému zatáčaniu vo vysokej rýchlosti, jazdite takou rýchlosťou, ktorá zodpovedá Vaším zručnostiam,
- hýbať sa prudko či vykonávať akúkoľvek inú činnosť, ktorá by mohla viesť k zníženiu pozornosti pri riadení,
- v nepriaznivom počasí, za daždivých dní či dokonca v snehu. Užívateľ je povinný zabrániť akémukoľvek kontaktu s vlhkosťou a kvapalinou v akomkoľvek skupenstve,
- na mokrom, klzkom, namrznutom, zabahnenu, zasneženom, kamenistom či piesočnom povrchu, na hrubom, hrboľatom či inak nerovnom povrchu, vyhnite sa všetkým prekážkam,
- v blízkosti horľavín, ohňa či látok, ktoré môžu dať ľahko za vznik otvorenému ohňu,
- pokiaľ Vaša váha neodpovedá intervalu stanovenému v tomto manuálu,
- pro prevoz viacej než jedne osoby,
- pro prevoz zvierat a rôznych zariadení.

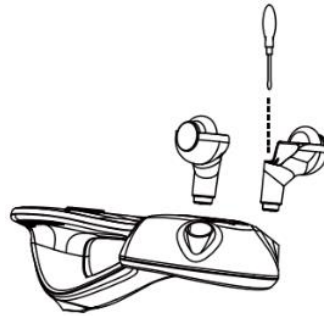
V prípade, že nesúhlasíte s inštrukciami uvedenými v tomto manuáli, produkt nepoužívajte.

ZOSTAVENIE


Vložte hranatú rúrku do diery tak, ako je znázornené na obrázku. Zarovnajte s otvormi pre skrutky, zaskrutkujte skrutkovačom. Zaistite a utiahnite.



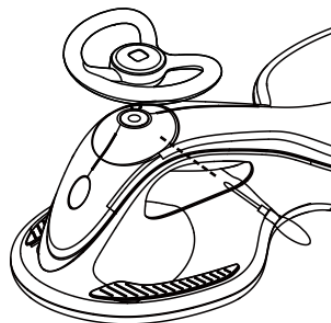
Inštalujte ľavé a pravé zadné koleso hladkým povrchom smerom von. Zatlačte do diery tak, aby išli vložiť skrutky, utiahnite .



Otočte telo vozítka a vložte časť s hranatou rúrkou tak, aby boli medené pliešky oboch častí v kontakte, a zároveň ložisko bolo vo svojej pozícii.

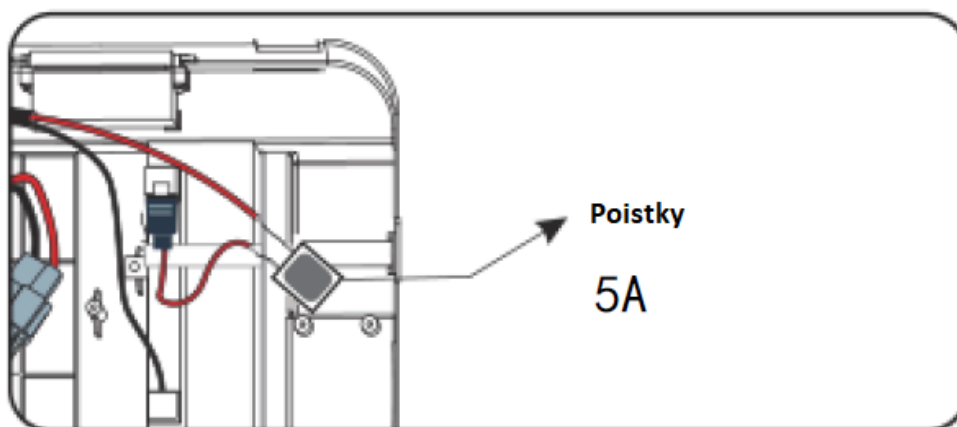
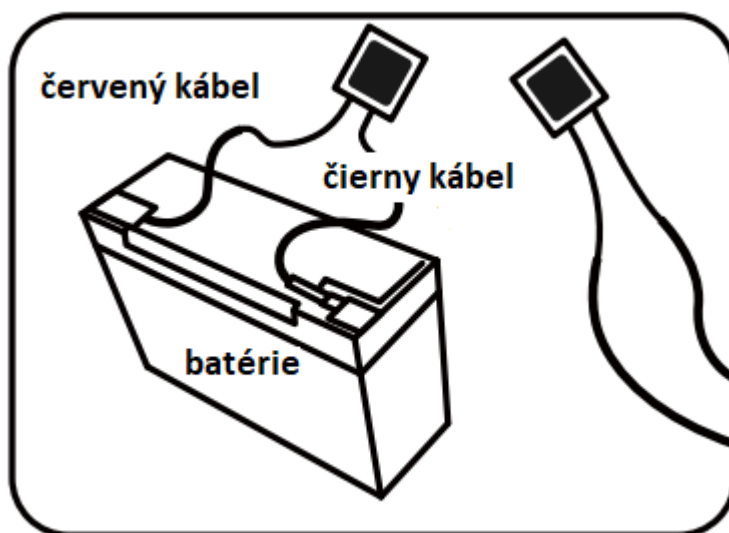


Otočte vozítko a nasadte volant, vložte skrutku a utiahnite. Skontrolujte dotiahnutie a pevnosť.



BATÉRIE A NABÍJANIE

- Pred prvým použitím nabíjajte 2–3 hodiny.
- Batériu nie je možné nabíjať viac ako desať hodín, v opačnom prípade dôjde k jej poškodeniu.
- Pri nabíjaní najprv zapojte nabíjačku do zariadenia, potom do siete.
- Je bežné, že sa batérie a nabíjačka zahrievajú až na 60 °C
- Ak je nabíjačka mokrá, nenabíjajte, môže spôsobiť skrat.
- Používajte iba originálnu nabíjačku.
- Nabíjajte iba pod dohľadom dospelého osoby.
- Vypínajte zariadenie, ak ho nepoužívate.
- Ak nepoužívate dlhšiu dobu odpojte batériu.
- Používajte iba originálnu batériu.
- Batéria by mala byť počas nabíjania vybratá zo zariadenia.
- Zachovávajte správnu polaritu batérií.
- Drôty opačnej polarizácie nikdy nespájajte

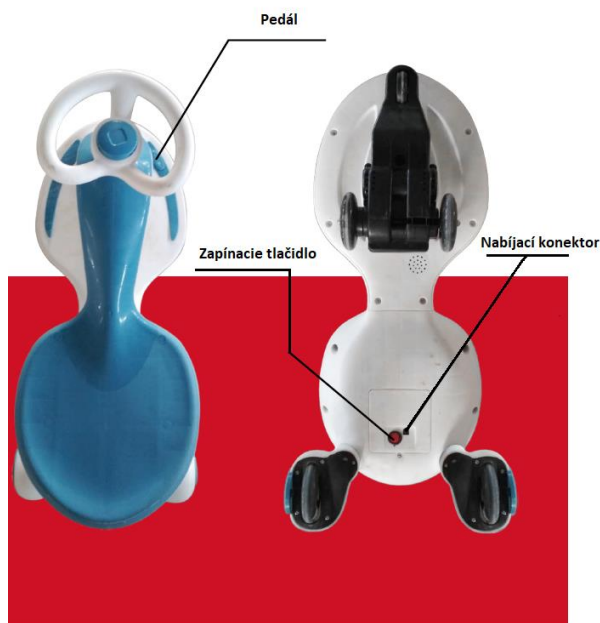


Zariadenie je vybavené poistkou. Pokiaľ je zariadenie preťažené, poistka automaticky odpojí prívod. Musíte počkať päť až desať sekúnd, kým sa znovu spustí.

Nepoužívajte batériu v nasledujúcich prípadoch:

- 1) batéria vydáva značné teplo či zápach
- 2) únik akejkoľvek substancie/tekutiny.

POPIS A FUNKCIE ZARIADENIA:



Zariadenie zapnete tlačidlom zapínania. Šliapnutím na pedál sa zariadenie rozbehne dopredu. Keď otočíte volantom o deväťdesiat stupňov a viac, zariadenie bude cúvať. (Pozor: zariadenie musí úplne zastaviť, inak hrozí poškodenie motora.

VAROVANIE! • Produkt môže zostaviť iba dospelá osoba

- Vždy odstráňte ochranný materiál zo súčastí produktu
- Uistite sa, že je zariadenie odpojené od batérie

INŠTRUKCIE, NUTNÉ NA SPRÁVNE POUŽÍVANIE

- Pri uskladnení dbajte na to, aby bolo zariadenie uložené v teplom, suchom prostredí. Neskladujte v priestoroch a miestach, kde hrozí jej prehriatie (priame slnko, automobil...). Odporúčame zariadenie prikryť, aby sa nezaprášilo.
- Zariadenie udržiavajte čisté a suché. Na čistenie použite vlhkú handričku. Vyhnite sa kontaktu s vodou/kvapalinou v akomkoľvek skupenstve.
- Zariadenie sa nesmie používať na mokrom, vlhkom, klzkom alebo sypkom povrchu.
- Je zakázané zariadenie preťažovať.
- Je nutné vždy pri užívaní brať ohľad na svoje okolie. Pred používaním výrobku sa uistite, že pred alebo za vozidlom nie je žiadna prekážka.

VAROVANIE! Pred každou jazdou skontrolujte kolesá, nabitie batérie, dotiahnutie všetkých súčastí a celkový stav zariadenia. Pokiaľ zistíte akýkoľvek problém, okamžite sa obráťte na Vášho predajcu. Nevymieňajte ani nevykonávajte akékoľvek úpravy súčastok zariadenia, ktoré môžu zásadne ovplyvniť ovládateľnosť a používanie zariadenia či dokonca zapríčiniť jeho zničenie. Akýmkoľvek zásahom do zariadenia strácate záruku.

DÔLEŽITÉ UPOZORNENIA

Zariadenie sa nepohybuje/nedá sa spustiť:

- Ak je vypínač v polohe OFF (vypnuté).
- Ak poistka nefunguje správne.
- Pokiaľ nie je batéria pripojená, skontrolujte červené a čierne vodiče.
- Ak je nabíjačka pripojená, vozidlo sa nezapne. Odpojte nabíjačku.
- Pokiaľ pedálový spínač nefunguje správne.
- Ak kolesá uviaznu a nemôžu sa pohybovať.

Zariadenie sa pohybuje pomaly:

- Ak nie je batéria úplne nabitá.
- Pokiaľ dôjde k problému s kolesami, napr. kolesá uviazli a nemôžu sa pohybovať.
- Ak hmotnosť jazdec prekračuje povolené parametre.

Pred začiatkom používania zariadenia si dôkladne prečítajte tento manuál a uistite sa, že ste informáciám v ňom riadne porozumeli. Ak nesúhlasíte s inštrukciami a poučeniami uvedenými v tomto manuáli, produkt nepoužívajte. Pred každou jazdou je nutné skontrolovať celkový stav zariadenia.

Naša spoločnosť nezodpovedá za možné ujmy, ktoré môžu vzniknúť v dôsledku nesprávneho používania produktu, ktoré je v rozpore s inštrukciami uvedenými v tomto manuáli.

Uschovajte daňový doklad o nákupe. Tento doklad zároveň slúži ako záručný list. Dovozca zaručuje bezproblémový chod zariadenia po dobu 24 mesiacov odo dňa nákupu pri dodržaní podmienok uvedených v tomto manuáli.

Ak požičia majiteľ zariadenia tretej osobe, naša spoločnosť nezodpovedá za ujmy, ktoré vzniknú pri nedodržaní odporúčaní v tomto manuáli. Akýmkoľvek porušením tohto manuálu zákazník preberá všetku plnú zodpovednosť za svoje konanie. Je zakázané požičiavať tretím osobám, ktoré dôkladne nepreštudovali tento manuál.

TECHNICKÉ PARAMETRE

Názov	Parametre
Hmotnosť	6,5 kg
Prevádzková teplota	10–40 °C
Batéria	12 V, 4 500 mAh
Výkon motora	35 W
Doba nabíjania	2-3 hodiny
Veľkosť	73x34.5x39cm
Materiál	plast
Rýchlosť	2–5 km/h
Odporúčaný vek jazdca	Od 3 rokov
Maximálna hmotnosť jazdca	100 kg, dlhodobé používanie 30 kg

Akékoľvek použitie obsahu materiálu, vrátane jeho prevzatí, je bez súhlasu firmy Eljet s.r.o. zakázané.

Copyright © Eljet s.r.o.

Všetky práva vyhradené. Určené len pre osobné využitie. Bez predchádzajúceho písomného súhlasu Eljet s.r.o. je zakázaná akákoľvek ďalšia publikácia, prepis alebo distribúcia tohto materiálu alebo jeho časti zverejneného na stránkach www.kolonozka.cz či www.powerguy.cz

EÚ VYHLÁSENIE O ZHODE

EU DECLARATION OF CONFORMITY

f) **Identifikační údaje o výrobcu, splnomocnenom zástupcu:**

Obchodní firma: **Eljet s.r.o.**

Registrované sídlo: Kladenská 278/61, 160 00 Praha 6, ČR

IČO: 01504134

g) **Identifikační údaje o výrobcu:**

Obchodní firma: **Eljet s.r.o.**

Sídlo: **Kladenská 278/61, 160 00 Praha 6, ČR**

h) **Popis výrobku:**

Názov: Detská vozítka

Model: Eljet Funcar

Modifikácie: JL6309

i) **Odkaz na špecifikácie a právne predpisy a harmonizované normy:**

smernice Európskeho parlamentu a Rady č.2014/53/EU týkajúci sa dodávaní rádiových zariadení na trh.

Nariadenie vlády č. 118/2016 Zb., O posudzovaní zhody elektrického zariadenia určeného na používanie v rámci určitých limitov napätia pri jej sprístupnenia na trhu (Smernica 2014/35 / EÚ). Nariadenie vlády č. 117/2016, ktoré je ekvivalentné smernicu Rady 2014/30 / EÚ, nariadenie vlády č. 176/2008 Zb. v znení nariadenia vlády č. 170/2011 Zb., ktoré je ekvivalentná smernicu rady č. 2006/42 / ES v znení smernice rady 2009/127 / ES a 2012/32 / EÚ, nariadenie vlády č. 481/2012 Zb. ktoré je ekvivalentné smernicu rady č. 2011/65 / EÚ, nariadenie vlády č. 426/2016 Zb. ktoré je ekvivalentné smernicu rady č. 2014 / 53EU, STN EN ISO 12100, STN EN 60950-1 ed. 2, STN EN 61000-6-3 ed. 2, STN EN 55014-1 ed. 3, STN EN ISO 13849-1

j) **Popis a určenie funkcie výrobku:**

Detská vozítka sú poháňané dvoma elektromotory napájanými z batérie 12 V. Súčasťou detských vozítek je nabíjačka (12 V). Modifikácie sa líšia niektorými technickými parametrami, designom. Konštrukčný princíp i použité prvky sú zhodné.

Dvojčísli roku, v ktorom bol stanovený výrobok opatren označením CE: 21

Toto vyhlásenie o zhode EÚ vydal na vlastnú zodpovednosť výrobca - splnomocnenec.

Tomáš Brepta, konateľ

V Praze dne: 7.4.2021

Eljet s.r.o.
Kladenská 278/61
160 00 Praha 6
IČ: 01504134, DIČ: CZ01504134
Podpis.....